



УПРАВЛЕНИЕ ФЕДЕРАЛЬНОЙ СЛУЖБЫ  
ГОСУДАРСТВЕННОЙ СТАТИСТИКИ  
ПО Г. МОСКВЕ И МОСКОВСКОЙ ОБЛАСТИ

# О финансовом состоянии организаций Московской области



январь 2023 года



# О финансовом состоянии организаций

Московской области

январь 2023 года

- 01 Сальдированный финансовый результат организаций
- 02 Прибыль организаций
- 03 Убыток организаций
- 04 Финансовые результаты деятельности организаций
- 05 Доля организаций, получивших прибыль (убыток)
- 06 Кредиторская и дебиторская задолженность организаций

# САЛЬДИРОВАННЫЙ ФИНАНСОВЫЙ РЕЗУЛЬТАТ ОРГАНИЗАЦИЙ<sup>1</sup>

январь 2023 г., в % к соответствующему периоду предыдущего года

## 2023 ГОД

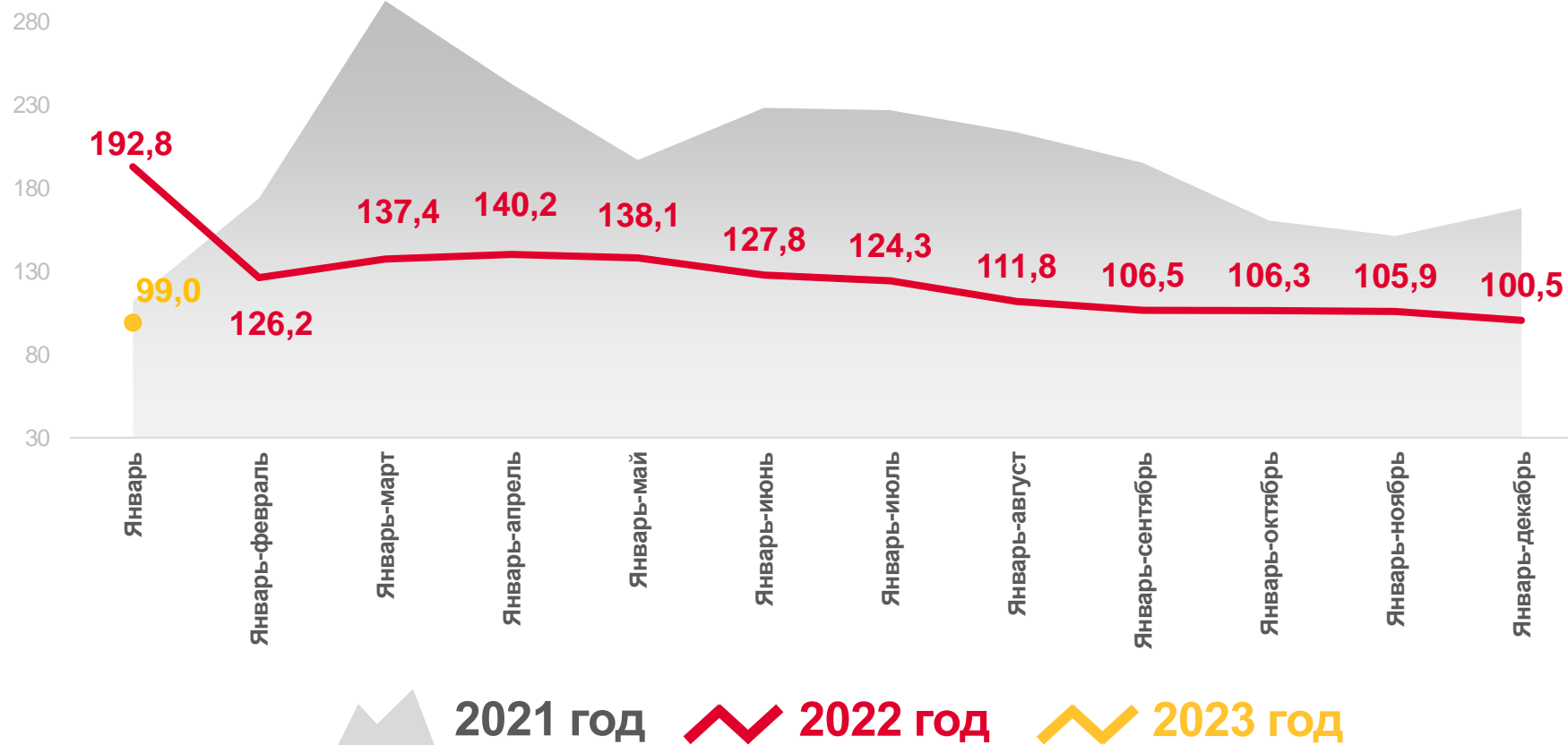
январь

# 119,6

млрд рублей

# 99,0

в % к январю 2022 года



$\Sigma$  ПРИБЫЛИ –  $\Sigma$  УБЫТКА = САЛЬДИРОВАННЫЙ ФИНАНСОВЫЙ РЕЗУЛЬТАТ

<sup>1</sup> Здесь и далее без субъектов малого предпринимательства, кредитных организаций, государственных (муниципальных) учреждений, некредитных финансовых организаций.

# САЛЬДИРОВАННЫЙ ФИНАНСОВЫЙ РЕЗУЛЬТАТ ОРГАНИЗАЦИЙ

январь 2023 г., млрд рублей



42,7

Обрабатывающие производства

42,7



33,3

Торговля оптовая и розничная; ремонт автотранспортных средств и мотоциклов

33,3



13,1

Транспортировка и хранение

13,1



2,9

Деятельность по операциям с недвижимым имуществом

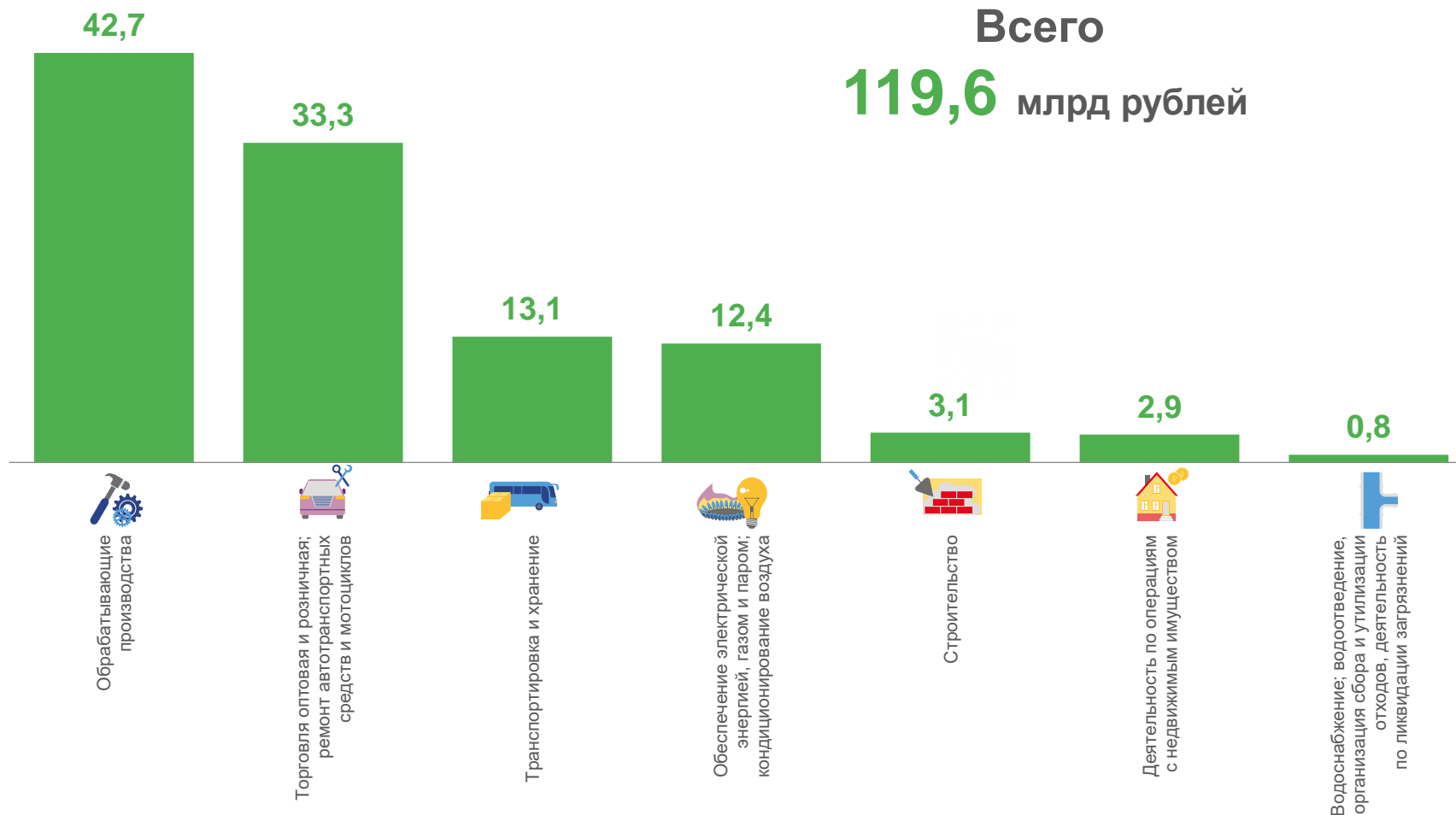
12,4



0,8

Водоснабжение; водоотведение, организация сбора и утилизации отходов, деятельность по ликвидации загрязнений

Всего  
119,6 млрд рублей





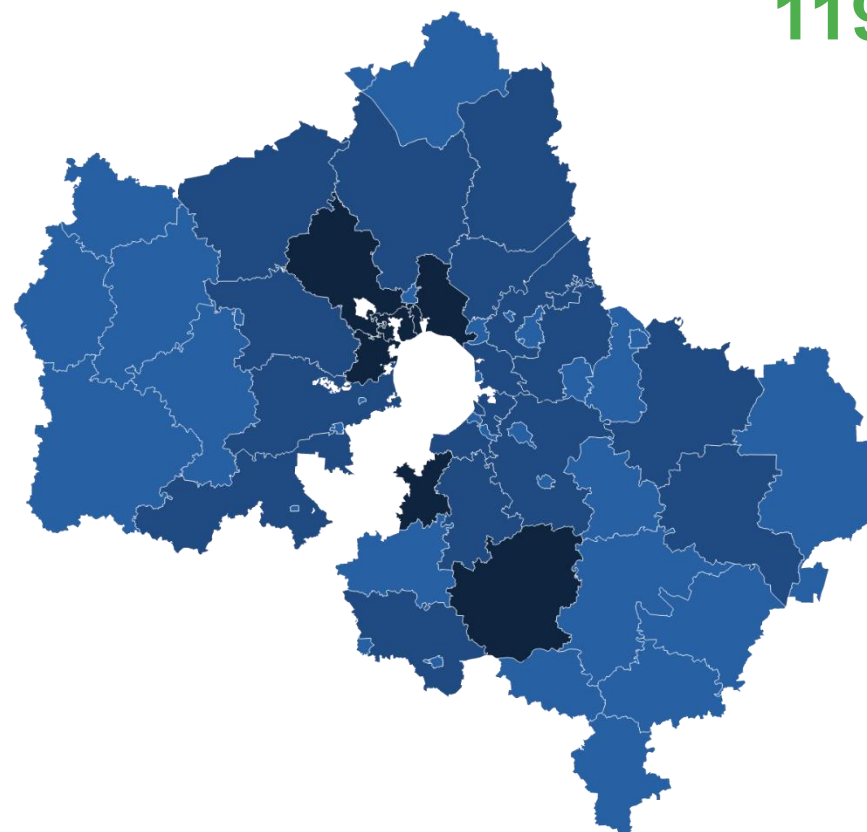
# САЛЬДИРОВАННЫЙ ФИНАНСОВЫЙ РЕЗУЛЬТАТ ОРГАНИЗАЦИЙ

январь 2023 г., млрд рублей

Городские округа Московской области с наибольшими и наименьшими значениями

Всего

**119,6** млрд рублей



● от -1,5 до 13,4   
 ● от 13,4 до 57,9   
 ● от 57,9 до 112,8





# САЛЬДИРОВАННЫЙ ФИНАНСОВЫЙ РЕЗУЛЬТАТ ОРГАНИЗАЦИЙ

январь 2023 г., млрд рублей



## Торговля оптовая и розничная; ремонт автотранспортных средств и мотоциклов

**33,3**

млрд рублей

**98,9%**

к январю 2022 г.

## Торговля оптовая и розничная; ремонт автотранспортных средств и мотоциклов



Торговля оптовая и розничная автотранспортными средствами и мотоциклами и их ремонт

**4,4**

млрд рублей

**67,1%**

к январю 2022 г.

**0,3**

млрд рублей

**35,2%**

к январю 2022 г.



Торговля оптовая, кроме оптовой торговли автотранспортными средствами и мотоциклами

**24,2**

млрд рублей

**103,7%**

к январю 2022 г.

**5,9**

млрд рублей

**149,1%**

к январю 2022 г.



Торговля розничная, кроме торговли автотранспортными средствами и мотоциклами

**13,4**

млрд рублей

**123,5%**

к январю 2022 г.

**2,4**

млрд рублей

**114,0%**

к январю 2022 г.

■ ПРИБЫЛЬ


■ УБЫТОК





# САЛЬДИРОВАННЫЙ ФИНАНСОВЫЙ РЕЗУЛЬТАТ ОРГАНИЗАЦИЙ

январь 2023 г., млрд рублей



Обеспечение  
электрической энергией,  
газом и паром;  
кондиционирование  
воздуха

**124,4** млрд рублей

**158,0%** к январю 2022 г.



Производство, передача и распределение пара  
и горячей воды; кондиционирование воздуха

**9,3**

млрд рублей

**133,6%**

к январю 2022 г.

■ ■ ■

млрд рублей

**49,7%**

к январю 2022 г.

■ ПРИБЫЛЬ

■ УБЫТОК

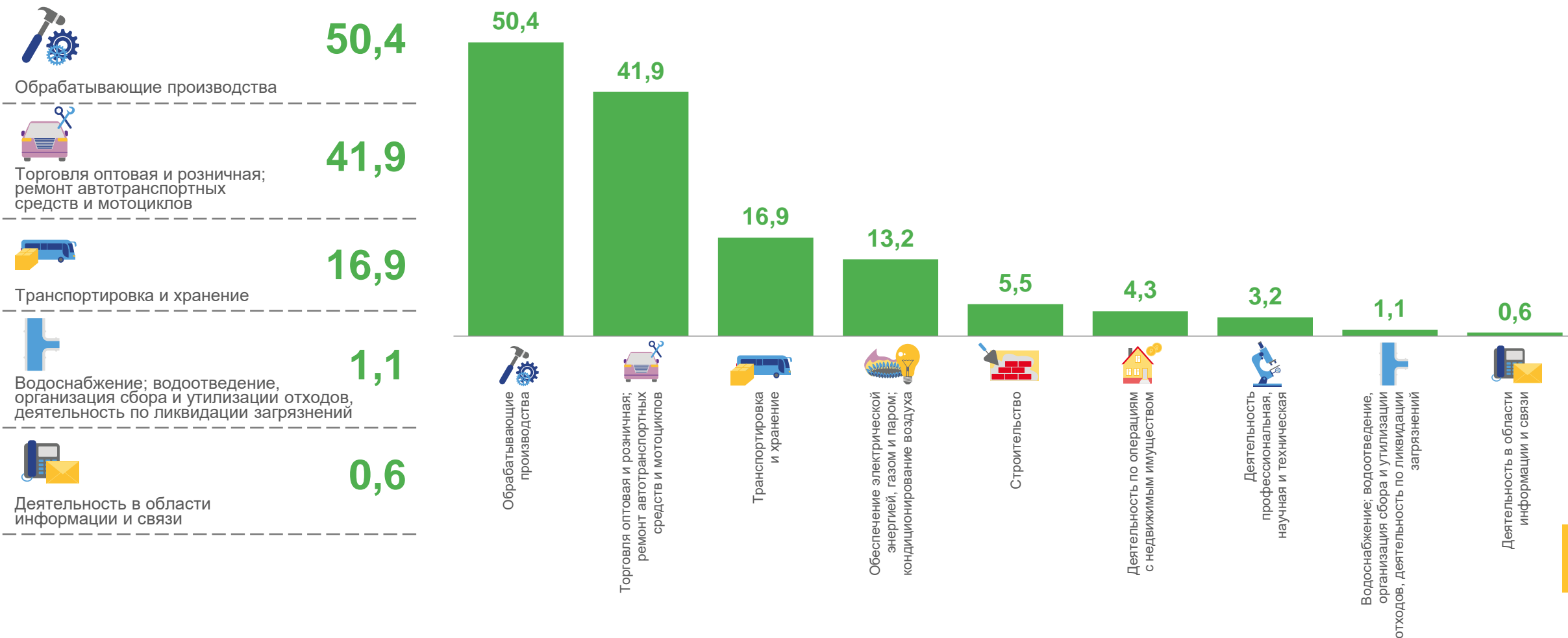




# ПРИБЫЛЬ ОРГАНИЗАЦИЙ

январь 2023 г., млрд рублей

Всего **151,4** млрд рублей





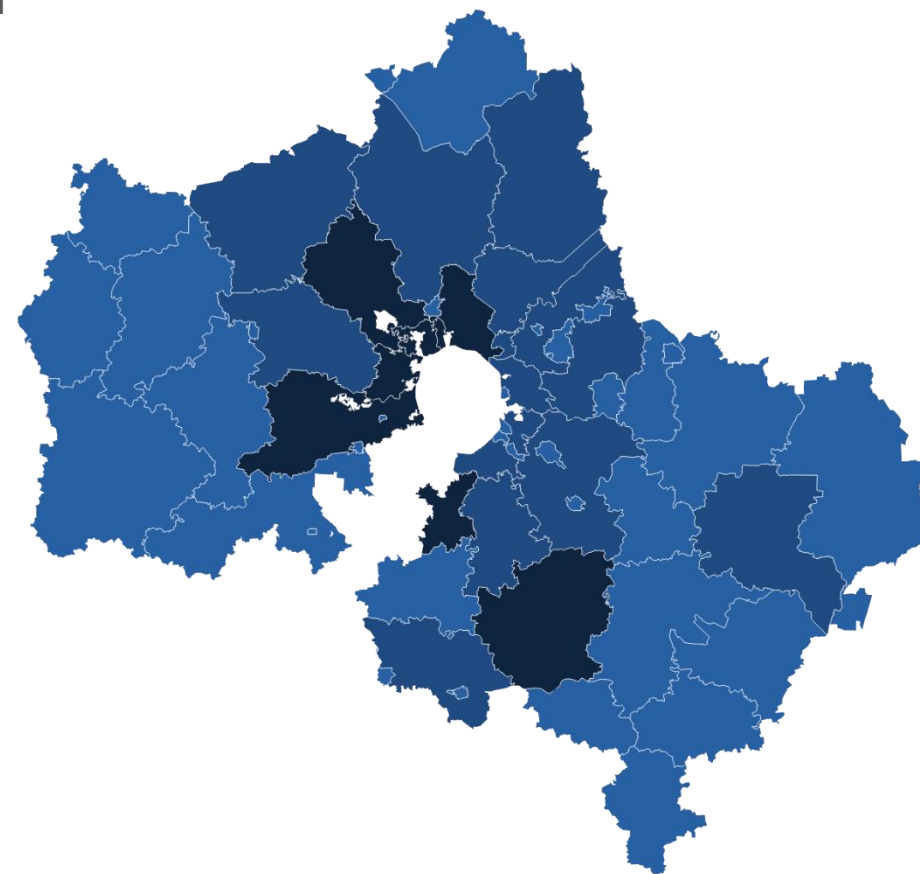
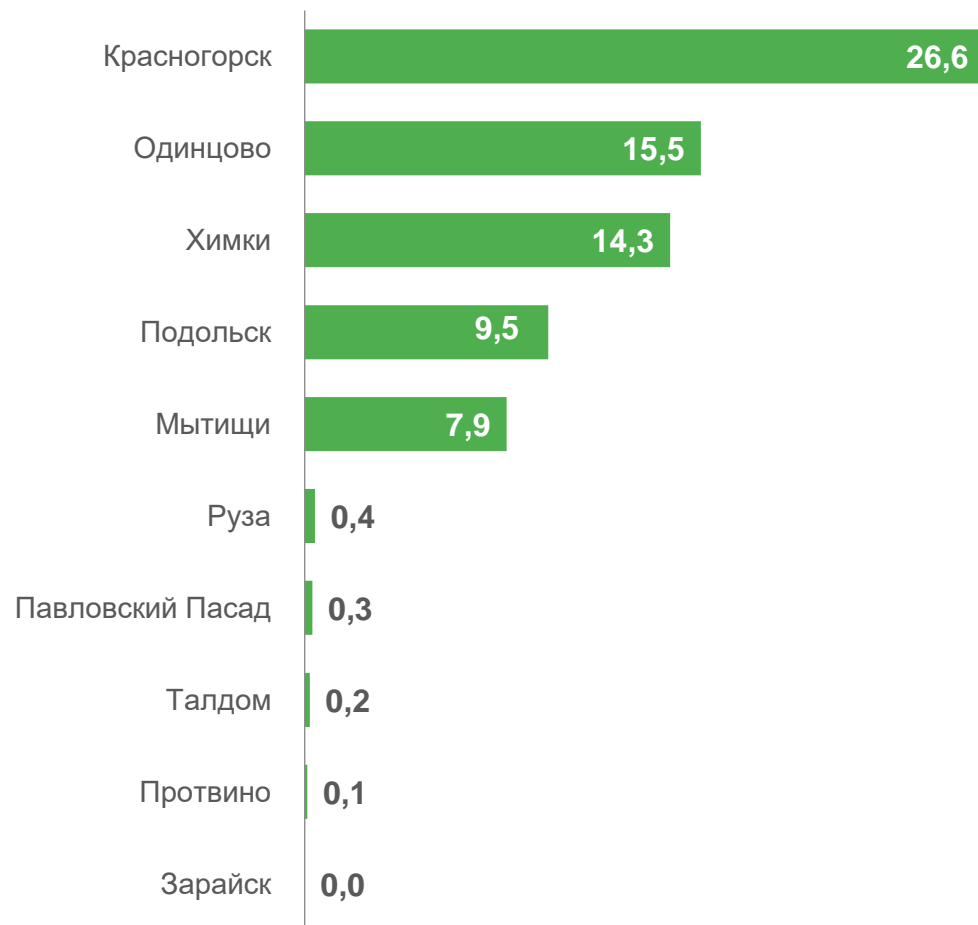


# ПРИБЫЛЬ ОРГАНИЗАЦИЙ

январь 2023 г., млрд рублей

Всего **151,4** млрд рублей

Городские округа Московской области с наибольшими и наименьшими значениями



от 0,2 до 17,1

от 17,1 до 64,2

от 64,2 до 142,9





# УБЫТОК ОРГАНИЗАЦИЙ

январь 2023 г., млрд рублей

Всего **31,7** млрд рублей



Торговля оптовая и розничная;  
ремонт автотранспортных средств  
и мотоциклов

8,6



Обрабатывающие производства

7,6



Деятельность профессиональная,  
научная и техническая

4,6



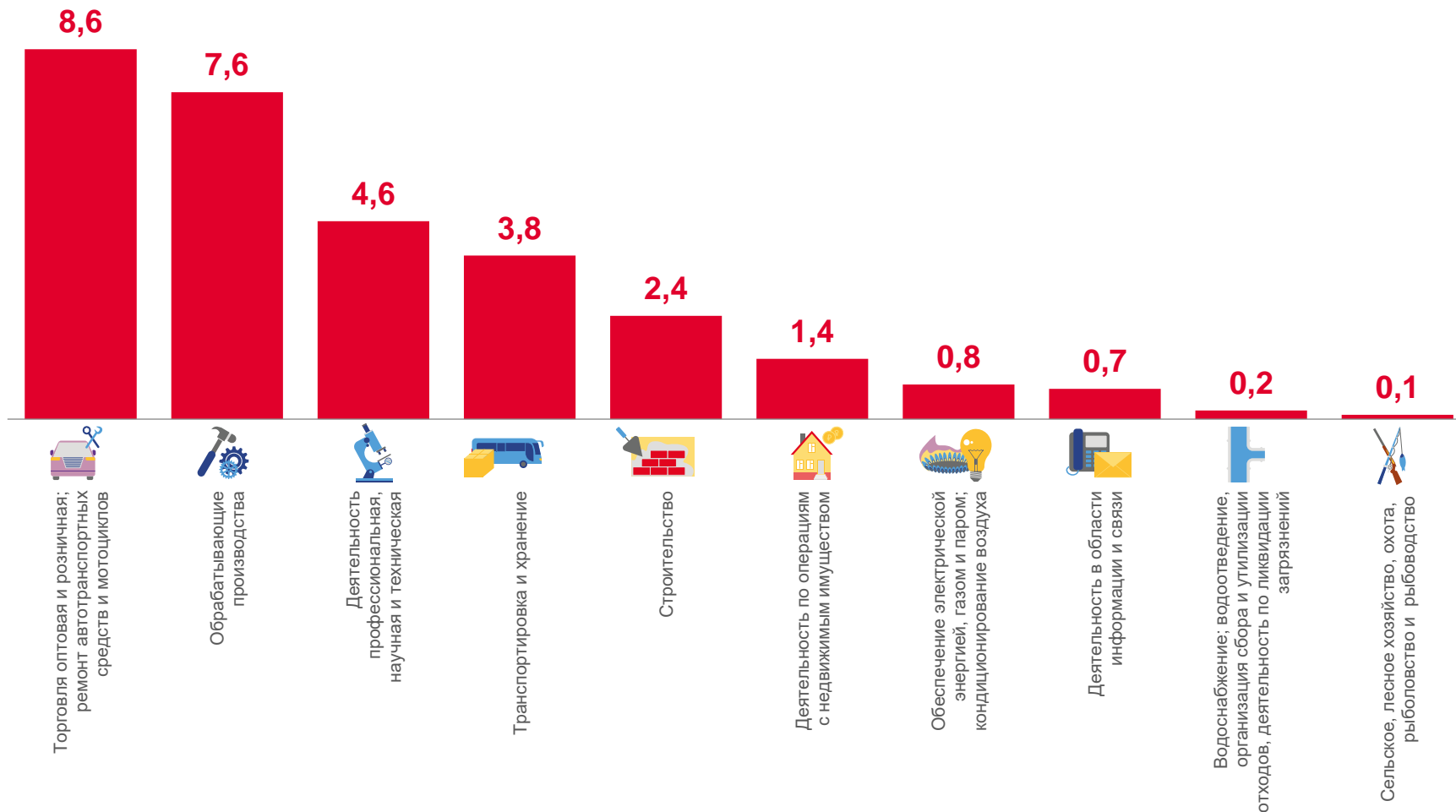
Водоснабжение; водоотведение,  
организация сбора и утилизации отходов,  
деятельность по ликвидации загрязнений

0,2



Сельское, лесное хозяйство,  
охота, рыболовство и рыбоводство

0,1



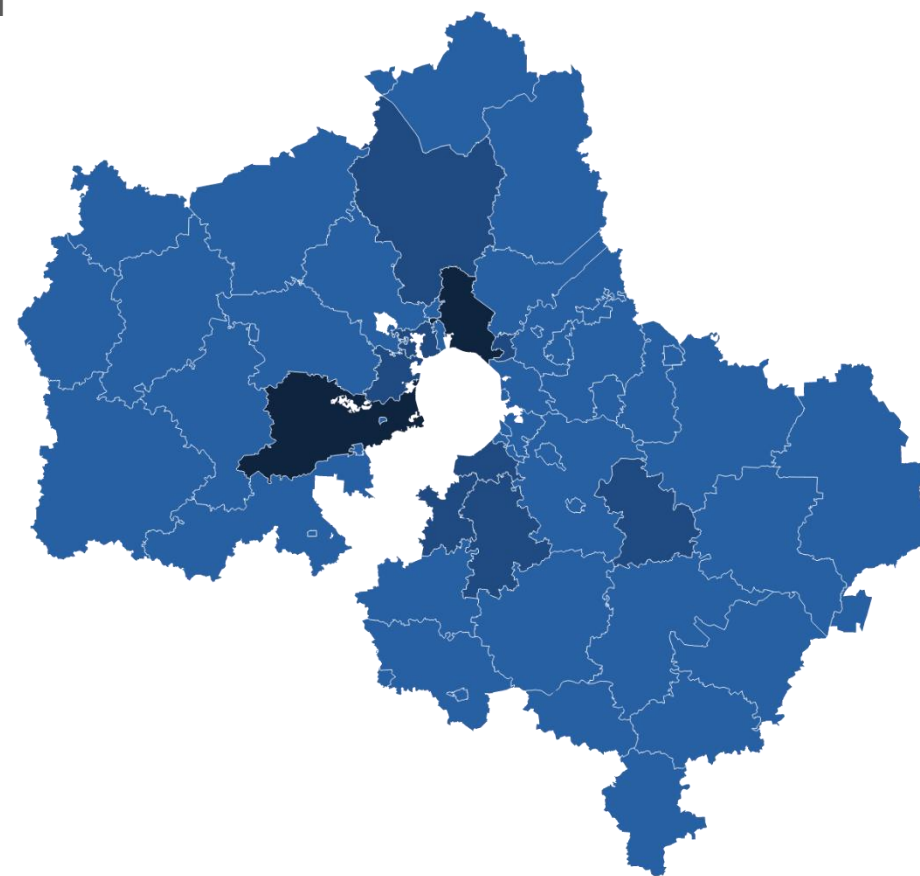


# УБЫТОК ОРГАНИЗАЦИЙ

январь 2023 г., млрд рублей

Всего **31,7** млрд рублей

Городские округа Московской области с наибольшими и наименьшими значениями



от 0,0 до 7,0

от 7,0 до 47,0

от 47,0 до 90,9

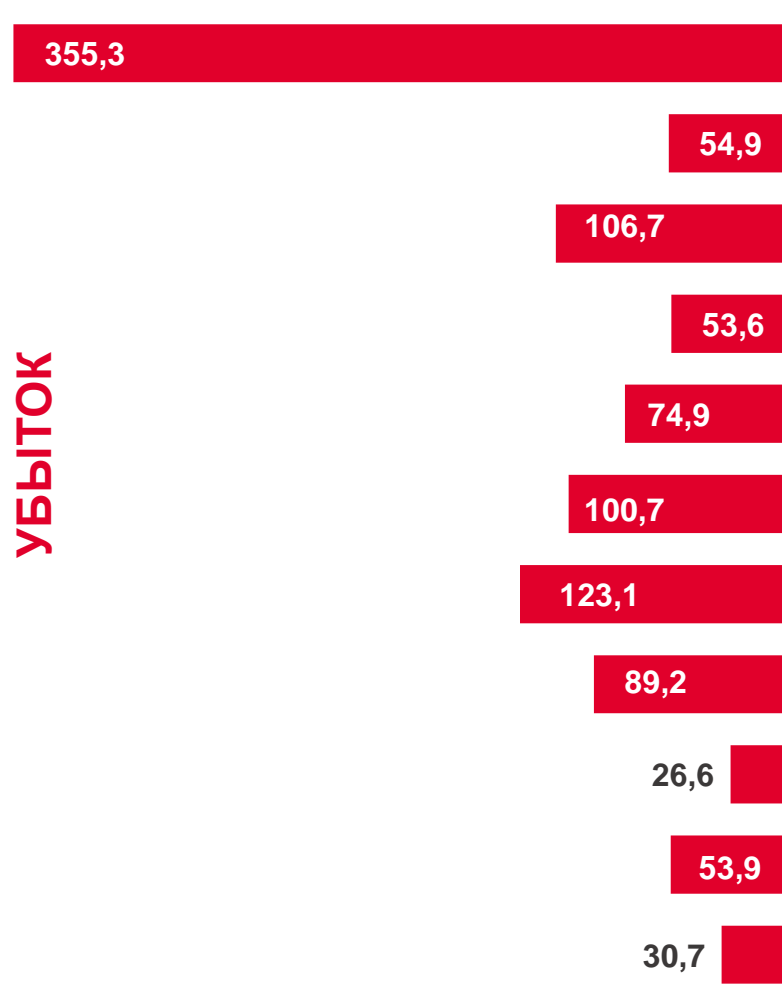




# ФИНАНСОВЫЕ РЕЗУЛЬТАТЫ ДЕЯТЕЛЬНОСТИ ОРГАНИЗАЦИЙ

январь 2023 г., в % к соответствующему периоду предыдущего года

УБЫТОК



Сельское, лесное хозяйство, охота, рыболовство и рыбоводство

Добыча полезных ископаемых

Обрабатывающие производства

Обеспечение электрической энергией, газом и паром; кондиционирование воздуха

Водоснабжение; водоотведение, организация сбора и утилизации отходов, деятельность по ликвидации загрязнений

Строительство

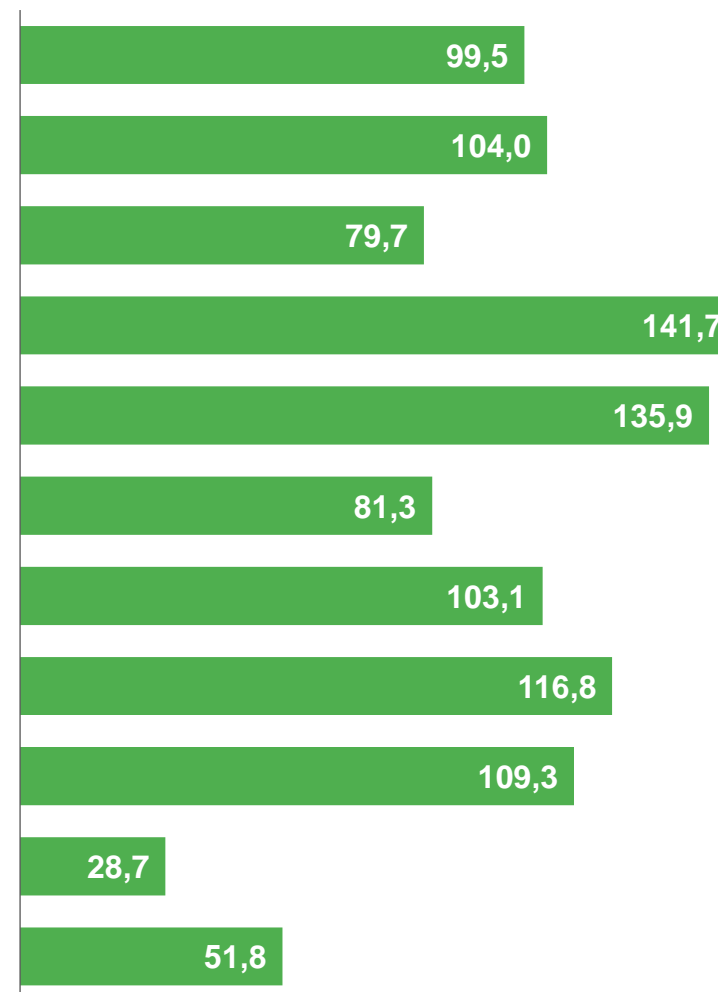
Торговля оптовая и розничная; ремонт автотранспортных средств и мотоциклов

Транспортировка и хранение

Деятельность в области информации и связи

Деятельность по операциям с недвижимым имуществом

Деятельность профессиональная, научная и техническая



ПРИБЫЛЬ

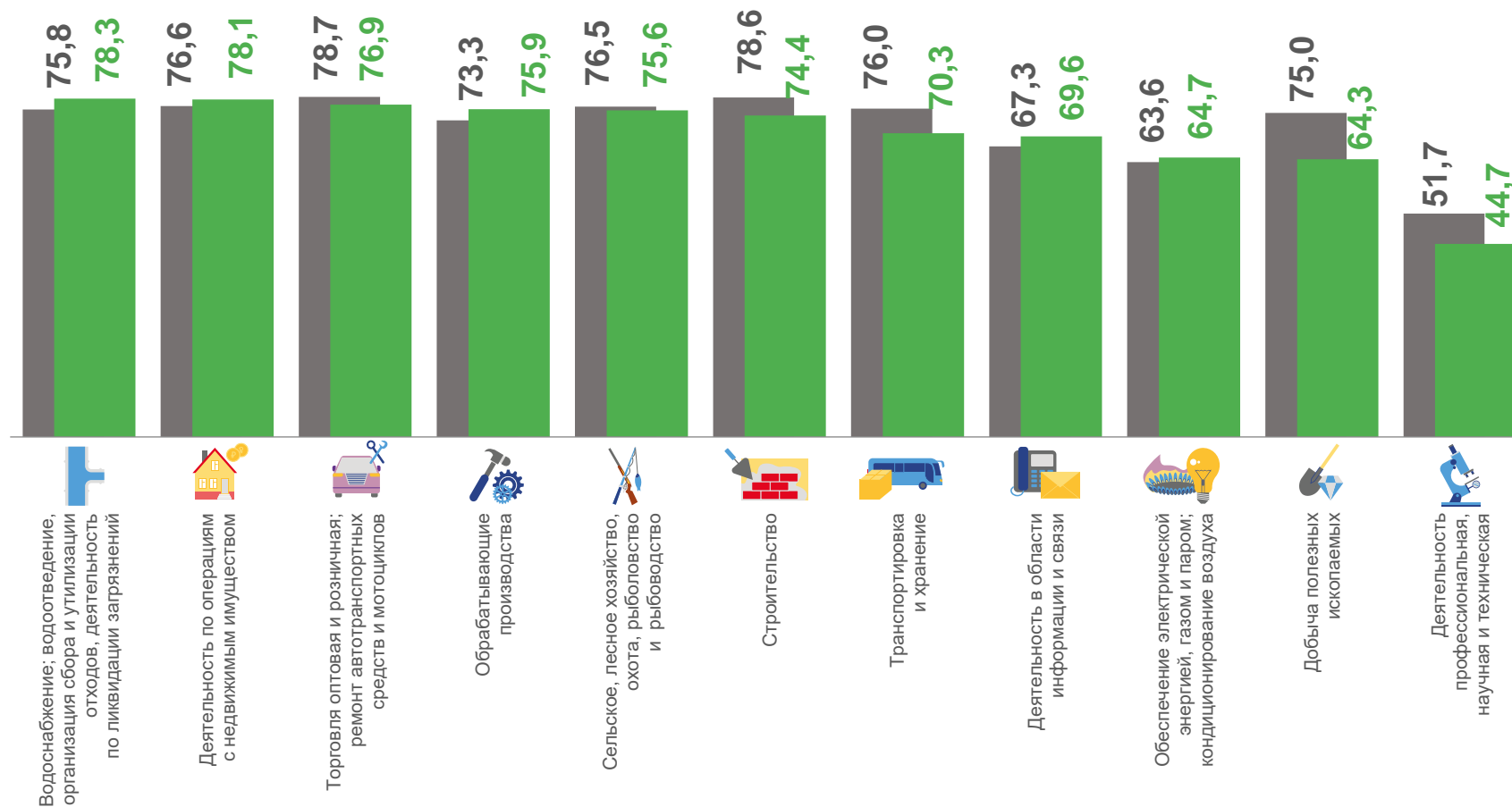




# ДОЛЯ ПРИБЫЛЬНЫХ ОРГАНИЗАЦИЙ

январь 2023 г., %

**73,6%** по Московской области в целом



■ Январь 2022 г.

■ Январь 2023 г.

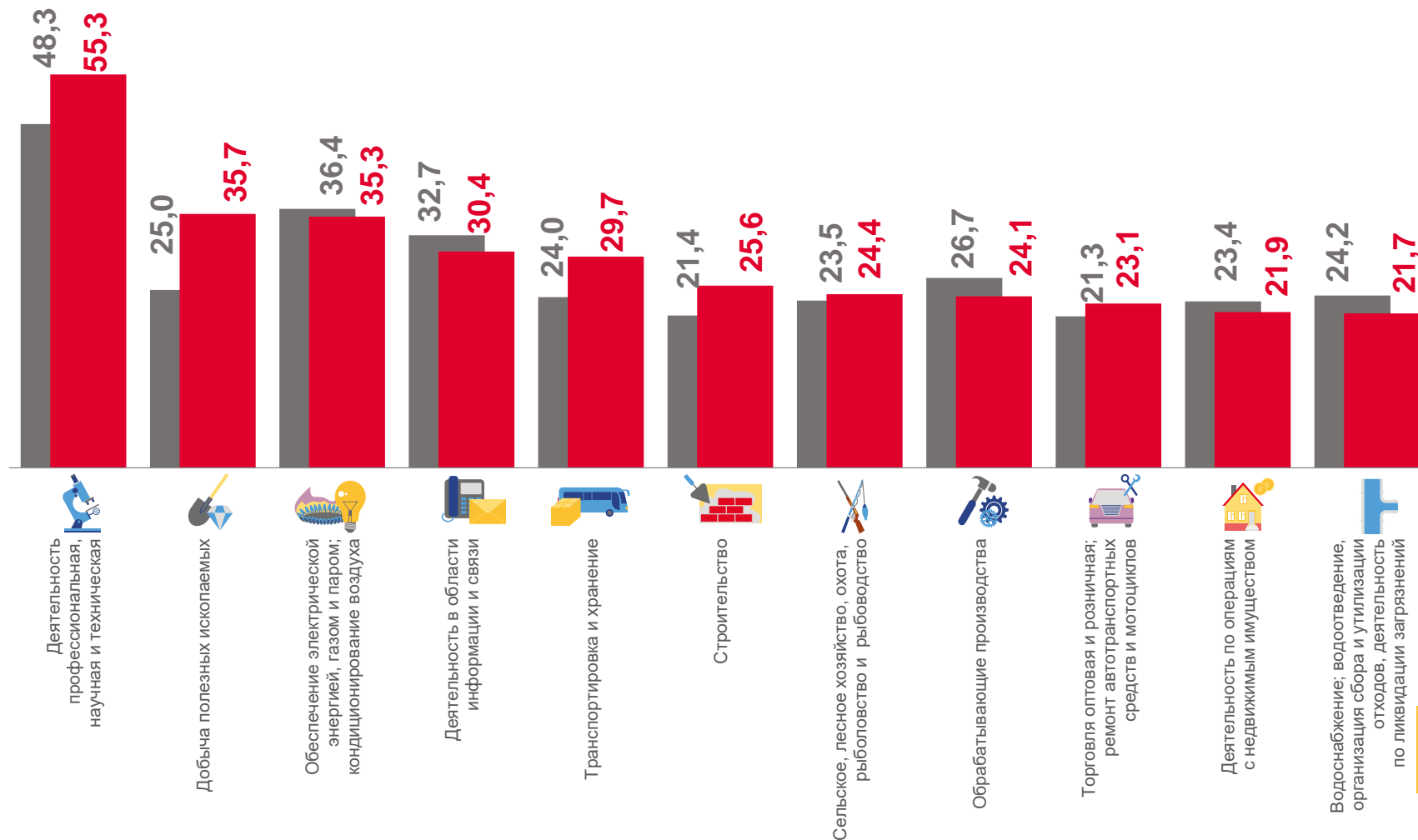




# ДОЛЯ УБЫТОЧНЫХ ОРГАНИЗАЦИЙ

январь 2023 г., %

**26,4%** по Московской области в целом



■ Январь 2022 г.

■ Январь 2023 г.



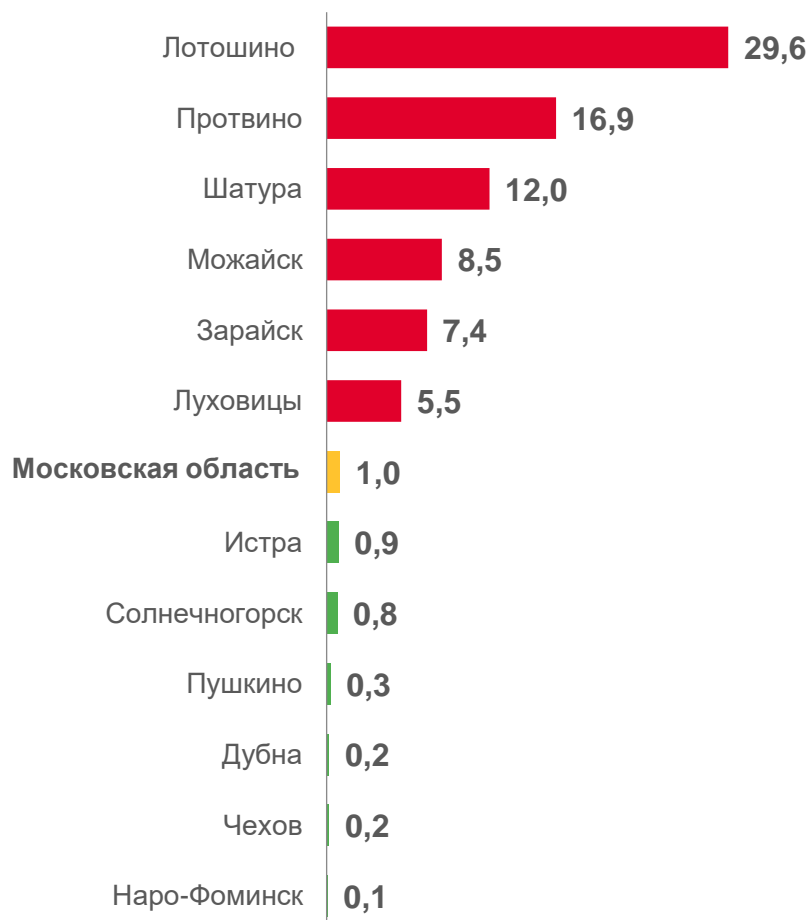


# ПРОСРОЧЕННАЯ КРЕДИТОРСКАЯ И ДЕБИТОРСКАЯ ЗАДОЛЖЕННОСТЬ ПО ГОРОДСКИМ ОКРУГАМ МОСКОВСКОЙ ОБЛАСТИ

на 1 февраля 2023 г., в % к общей кредиторской/дебиторской задолженности



## КРЕДИТОРСКАЯ ЗАДОЛЖЕННОСТЬ



## ДЕБИТОРСКАЯ ЗАДОЛЖЕННОСТЬ

